



ISTITUTO D'ISTRUZIONE SUPERIORE IITI "Verona Trento"

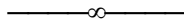
Via U. Bassi is. 148 n. 73 98122 Messina - Tel. 090 2934854 - 0902934070

Fax: 090 696238 ✉ email: meis027008@istruzione.it

Casella PEC: meis027008@pec.istruzione.it - Cod. Fiscale: 03224560833

CODICE MECCANOGRAFICO MINISTERIALE: MEIS027008

CON SEZIONI ASSOCIATE : MERI02701X - MESSINA, METF02701R - MESSINA



A tutto il personale della scuola
Al sito web della scuola

Alla Dott.ssa Chiara Costa,
in qualità di Medico Competente

Alla Prof.ssa Maria Muscarà,
in qualità di RSPP

Agli RLS:
prof. Eugenio Mobilia
sig. Giuseppe Borgosano
prof. Fabio Sciva

Al Direttore dei SGA Wanda Raccuja

Alla Componente RSU:
prof.ssa Monica Loteta
prof.ssa Rita Manganaro
prof. Corrado Leandri
prof.ssa Anita Cugno

Oggetto: COVID-19 Misure anti-contagio. Informativa sulle precauzioni igienico-personali

Premesso che l'accesso ai locali della scuola da parte dei dipendenti, dei fornitori e visitatori deve essere minimizzato per quanto possibile, il Dirigente Scolastico informa il personale interno e chiunque abbia necessità di accedere sulle precauzioni igieniche – personali da osservare.

Pertanto chiunque accede ai locali dell'edificio scolastico, dovrà togliersi i guanti e dismetterli nel contenitore messo a disposizione dalla scuola e procedere al lavaggio delle mani con la soluzione alcolica contenuta nell'apposito dispenser.

In particolare:

COME FRIZIONARE LE MANI CON LA SOLUZIONE ALCOLICA CONTENUTA NEI DISPENSER (Ingresso Scuola)

Con la soluzione alcolica:

1. versa nel palmo della mano una quantità di soluzione sufficiente per coprire tutta la superficie delle mani
2. friziona le mani palmo contro palmo
3. friziona il palmo sinistro sopra il dorso destro intrecciando le dita tra loro e viceversa
4. friziona bene palmo contro palmo
5. friziona bene i dorsi delle mani con le dita
6. friziona il pollice destro mantenendolo stretto nel palmo della mano sinistra e viceversa
7. friziona ruotando avanti e indietro le dita della mano destra strette tra loro nel palmo della mano sinistra e viceversa
8. friziona il polso ruotando avanti e indietro le dita della mano destra strette tra loro sul polso sinistro e ripeti per il polso destro
9. una volta asciutte le tue mani sono pulite.

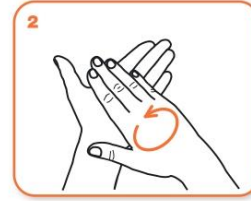
Come frizionare le mani con la soluzione alcolica?

**USA LA SOLUZIONE ALCOLICA PER L'IGIENE DELLE MANI!
LAVALE CON ACQUA E SAPONE SOLTANTO SE VISIBILMENTE SPORCHE!**

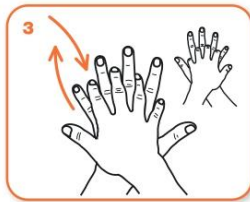
 Durata dell'intera procedura: **20-30 secondi**



Versare nel palmo della mano una quantità di soluzione sufficiente per coprire tutta la superficie delle mani.



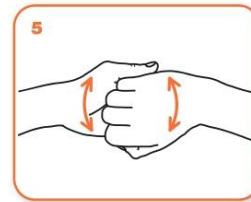
frizionare le mani palmo contro palmo



il palmo destro sopra il dorso sinistro intrecciando le dita tra loro e viceversa



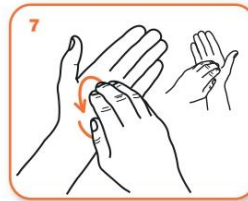
palmo contro palmo intrecciando le dita tra loro



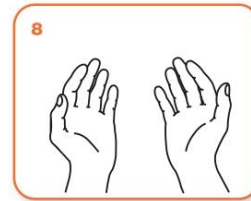
dorso delle dita contro il palmo opposto tenendo le dita strette tra loro



frizione rotazionale del pollice sinistro stretto nel palmo destro e viceversa



frizione rotazionale, in avanti ed indietro con le dita della mano destra strette tra loro nel palmo sinistro e viceversa



...una volta asciutte, le tue mani sono sicure.

COME LAVARSI LE MANI CON ACQUA E SAPONE NEI SERVIZI IGIENICI

1. bagna bene le mani con l'acqua
2. applica una quantità di sapone sufficiente per coprire tutta la superficie delle mani
3. friziona bene le mani palmo contro palmo
4. friziona il palmo sinistro sopra il dorso destro intrecciando le dita tra loro e viceversa
5. friziona il dorso delle dita contro il palmo opposto tenendo le dita strette tra loro
6. friziona le mani palmo contro palmo avanti e indietro intrecciando le dita della mano destra incrociate con quelle della sinistra
7. friziona il pollice destro mantenendolo stretto nel palmo della mano sinistra e viceversa
8. friziona ruotando avanti e indietro le dita della mano destra strette tra loro nel palmo della mano sinistra e viceversa
9. sciacqua accuratamente le mani con l'acqua
10. asciuga accuratamente le mani con una salvietta monouso
11. usa la salvietta monouso per chiudere il rubinetto

Come lavarsi le mani con acqua e sapone?

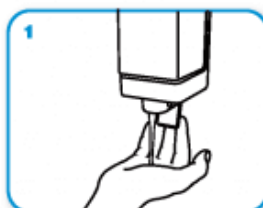
LAVA LE MANI CON ACQUA E SAPONE, SOLTANTO SE VISIBILMENTE SPORCHE! ALTRIMENTI, SCEGLI LA SOLUZIONE ALCOLICA!



Durata dell'intera procedura: **40-60 secondi**



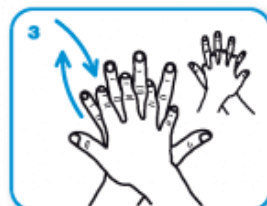
Bagna le mani con l'acqua



applica una quantità di sapone sufficiente per coprire tutta la superficie delle mani



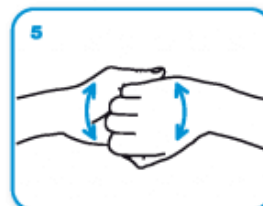
friziona le mani palmo contro palmo



il palmo destro sopra il dorso sinistro intrecciando le dita tra loro e viceversa



palmo contro palmo intrecciando le dita tra loro



dorso delle dita contro il palmo opposto tenendo le dita strette tra loro



frizione rotazionale del pollice sinistro stretto nel palmo destro e viceversa



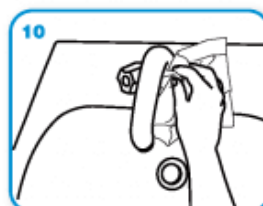
frizione rotazionale, in avanti ed indietro con le dita della mano destra strette tra loro nel palmo sinistro e viceversa



Risciacqua le mani con l'acqua



asciuga accuratamente con una salvietta monouso



usa la salvietta per chiudere il rubinetto



...una volta asciutte, le tue mani sono sicure.

ISTITUTO D'ISTRUZIONE SUPERIORE
TRINACRIA
MESSINA

Dirigente Scolastico
Simonetta Di Prima
Simonetta Di Prima